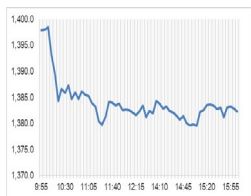


**Market Comment**

Saravut Tachochavalit, Analyst  
 TEL : +66 (2) 088-9754  
 EMAIL : Saravut.ta@rhbgrou.com

**รอดตัวเลขจ้างงานสัปดาห์หน้า**



Open	1,397.93
High	1,399.35
Low	1,378.44
Closed	1,379.85
Chg.	-20.36
Chg%	-1.45
Value (mn)	36,896.32
P/E (x)	19.04
Up	180
Down	330
Unchanged	154
P/BV (x)	1.37
Yield (%)	3.28
Market Cap (bn)	17,179.99

**SET 50-100 - MAI - Futures Index**

	Closed	Chg.	(%)
SET 50	891.72	-14.51	-1.60
SET 100	1,929.53	-30.26	-1.54
S50_Con	887.10	-16.40	-1.82
MAI Index	308.11	-3.71	-1.19

**Trading Breakdown: Daily**

(Bt,m)	Buy	Sell	Net
Institution	5,512.59	5,681.49	-168.90
Proprietary	2,006.06	2,289.47	-283.41
Foreign	16,180.01	17,437.91	-1,257.91
Local	13,154.17	11,443.96	1,710.21

**Trading Breakdown: Month to Date**

(Bt,m)	Buy	Sell	Net
Institution	5,512.59	5,681.49	-168.90
Proprietary	2,006.06	2,289.47	-283.41
Foreign	16,180.01	17,437.91	-1,257.91
Local	13,154.17	11,443.96	1,710.21

**World Markets Index**

	Closed	Chg.	(%)
Dow Jones	42,392.27	-151.95	-0.36
NASDAQ	19,280.79	-30.00	-0.16
FTSE 100	8,260.09	87.07	1.07
Nikkei	39,894.54	-386.62	-0.96
Hang Seng	19,623.32	-436.63	-2.18

**Foreign Exchange Rates**

	Closed	Chg.	(%)
Baht (Onshore)	34.37	-0.03	0.09
Yen	157.31	-0.19	0.12
Euro	1.03	0.00	0.04

**Commodities**

	Closed	Chg.	(%)
Oil: Brent	76.35	2.24	3.02
Oil: Dubai	75.81	0.06	0.08
Oil: Nymex	73.13	1.41	1.97
Gold	2,659.81	1.91	0.07
Zinc	2,926.50	-47.50	-1.60
BDIY Index	997.00	3.00	0.30

Source: Bloomberg

ตลาดหุ้นสหรัฐฯ ปิดลบ กดดันจากข้อมูลแรงงานที่แข็งแกร่ง ตัวเลขผู้ยื่นขอสวัสดิการว่างงานครั้งแรกลดลง 9,000 ราย สู่ระดับ 211,000 ราย ต่ำสุดในรอบ 9 เดือน รวมทั้งการร่วงลงของหุ้น TESLA ด้วย ทำให้ DOW JONES, NASDAQ, S&P500 ปิด -0.36%, -0.16%, -0.22%

ตลาดหุ้นยุโรปปิดบวก ได้แรงหนุนจากกลุ่มพลังงาน แต่ภาวะการซื้อขายยังเป็นไปอย่างเบาบาง ทำให้ DAX, FTSE, CAC40, FTMIB ปิด 0.58%, 1.07%, 0.18%, 0.55%

สัญญาราคาน้ำมันดิบ WTI ส่งมอบเดือนก.พ. เพิ่มขึ้น 1.41 ดอลลาร์ปิดที่ 73.13 ดอลลาร์/บาร์เรล ส่วนสัญญาน้ำมันดิบ Brent ส่งมอบเดือนมี.ค. เพิ่มขึ้น 1.29 ดอลลาร์ปิดที่ 75.93 ดอลลาร์/บาร์เรล ได้แรงหนุนจากภาวะที่มมมองบวกต่อแนวโน้มเศรษฐกิจและอุปสงค์เชื้อเพลิงในจีนที่คาดว่าจะเพิ่มขึ้น หลังประธานาธิบดี สี จิ้นผิง ผู้นำจีนได้ให้คำมั่นว่าจะใช้นโยบายเชิงรุกเพื่อกระตุ้นเศรษฐกิจในปี 2568 บดบังปัจจัยสติดอกน้ำมันสหรัฐฯ ลดน้อยกว่าคาด

ตลาดหุ้นไทยวานนี้ปรับลงสอดคล้องกับตลาดหุ้นในภูมิภาค ตาม sentiment ของตลาดหุ้นสหรัฐฯ ที่ปรับลดลงในช่วงท้ายปี ปัจจุบันดัชนี S&P500 สุ่มเสี่ยงที่จะเกิดสัญญาณขาย ขณะที่ดัชนีดาวโจนส์เกิดสัญญาณขายไปแล้ว ตอนนี้มีเพียงดัชนี Nasdaq เท่านั้นที่จะยังไม่เกิดสัญญาณขาย แต่เรามองว่าหุ้นที่ valuation ที่ตั้งตัวอย่าง TESLA จะดูดให้ดัชนี Nasdaq ปรับตัวลงมา สัปดาห์นี้ติดตามข้อมูลภาคการผลิตของสหรัฐฯ ส่วนตัวเลขแรงงานของสหรัฐฯ จะไปรายงานในสัปดาห์หน้า หุ้นไทยเกิดสัญญาณขายทางเทคนิคตั้งแต่เปิดตลาดใน SET50 index futures จากแรงขายหุ้น DELTA ซึ่งเป็นผลมาจากราคาหุ้นที่แพง และในช่วงปีที่ผ่านมาราคาหุ้นได้ปรับตัวขึ้นมาถึง 73% หรือราว 65 บาท/หุ้น ซึ่งช่วย SET ถึง 65 จุด ขณะที่ตลาดให้ราคาเหมาะสมเฉลี่ยเพียง 104 บาท เพราะฉะนั้นจึงไม่แปลกที่จะมีแรงขายทำกำไรลงมา นอกจากนี้ยังมีแรงขายหุ้นกลุ่ม NEWCO ออกมาด้วย คาดว่าเป็นแรงขายของนักลงทุนต่างชาติ วานนี้มีแรงซื้อหุ้น PTTEP, PTTGC, IVL จากกระแสคาดการณ์ว่ารัฐบาลจีนจะออกมาตรการกระตุ้นเศรษฐกิจเพิ่มเติม หลังดัชนีผู้จัดการฝ่ายจัดซื้อ (PMI) เดือนธ.ค. มีสัญญาณชะลอลงแล้ว

นพ. พรหมินทร์ เลิศสุริย์เดช เลขาธิการนายกรัฐมนตรี กล่าวถึง นโยบายของรัฐบาลในปี 2568 เพื่อผลักดันให้เศรษฐกิจไทยฟื้นตัวสูงกว่า 3% โดยมีแผนเร่งผลักดันดึงดูดการลงทุนจากต่างประเทศ ด้วยการสนับสนุนการลงทุนในอุตสาหกรรมแห่งอนาคต ได้แก่ การลงทุนด้านศูนย์ธุรกิจด้านเทคโนโลยี AI ขนาดใหญ่, ยานยนต์ไฟฟ้า, ระบบเกษตรแม่นยำ และอุตสาหกรรมที่ใช้เทคโนโลยีสมัยใหม่ โดยรัฐบาลจะปรับปรุง แก๊ส และออกกฎระเบียบเพื่ออำนวยความสะดวก รองรับการลงทุนทั้งจากต่างประเทศ และภายในประเทศ

ผลสำรวจความเห็นของนักกลยุทธ์และผู้จัดการกองทุนจำนวน 15 ราย ซึ่งจัดทำโดยสำนักข่าวบลูมเบิร์กชี้ว่า ตลาดหุ้นเอเชียมีแนวโน้มที่จะทำผลงานด้อยกว่าตลาดหุ้นสหรัฐฯ จนถึงช่วงไตรมาสแรกของปีนี้ โดยผู้ตอบแบบสอบถามมองว่านโยบาย "America First" ของทรัมป์จะช่วยกระตุ้นเศรษฐกิจและเงินเฟ้อของสหรัฐฯ หนุนให้ดอลลาร์แข็งค่าขึ้น และจำกัดความสามารถของธนาคารกลางต่าง ๆ ในการปรับลดอัตราดอกเบี้ย ดัชนี MSCI Asia Pacific ปรับขึ้นราว 7% ในปี 2567 น้อยกว่าดัชนี S&P500 พุ่งขึ้น 23.31% ในปี 2567 หลังจากเพิ่มขึ้น 24.2% ในปีก่อนหน้า รวม 2 ปีพุ่งขึ้น 53% ส่วนตลาดหุ้นไทยยังคงปรับลงเป็นปีที่ 2 ติดต่อกัน แม้ว่าปี 2567 จะปรับลงเล็กน้อยเพียง 1.12%

แนวโน้มตลาดหุ้นไทยวันนี้คาดว่า แกว่ง ค่าเงินบาทอ่อนค่าที่ 34.41 บาท/ดอลลาร์ นักลงทุนต่างชาติซื้อสุทธิตราสารหนี้ไทย 241 ล้านดอลลาร์ ขายสุทธิในตลาดหุ้นไทย 1.26 พันล้านบาท มีสถานะ short ใน SET50 Index Futures 2.64 หมื่นสัญญา YTD เปิดมาวันแรกหุ้นไทยลงแรงทันที จากหุ้น DELTA ที่เทรดสูงกว่า valuation มากเกินไป กอปรกับผลกระทบจาก Global Minimum Tax ที่เก็บ 15% จาก DELTA ที่เคยจ่ายภาษีเพียง 3-5% และดูเหมือนว่า GULF จะได้ผลกระทบเล็กน้อยในสัปดาห์นี้ด้วย เฝ้ามอง GULF จะได้รับผลกระทบจำกัดราว 3% ของราคาหุ้น

**กลยุทธ์การลงทุน**  
 Trading: แนะนำ ปิดต่ำกว่าระดับ 1,380 จุด แนะนำขายหรือชะลอเก็งกำไร

**Technical Analyzer**

Saravut Tachochavalit, Analyst  
 TEL : +66 (2) 088 9999 Ext. 9754  
 EMAIL : Saravut.ta@rhbgrou.com

**SET Index**

คู่ออน

Figure 1 : SET Index daily chart



Source: RHB, Aspen

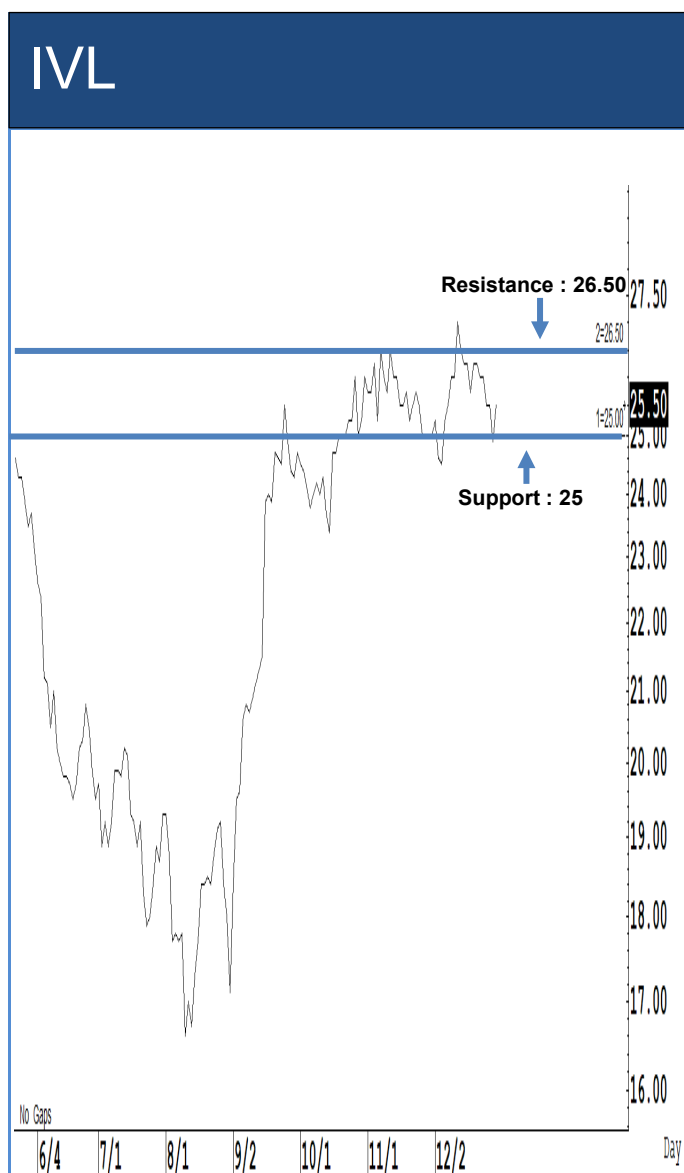
SET Index ปิดที่ 1,379.85 จุด -20.36 จุด มูลค่าการซื้อขาย 36,853 ล้านบาท เพิ่มขึ้นเมื่อเทียบกับปริมาณการซื้อขายวันก่อนหน้า โดยนักลงทุนต่างประเทศขายสุทธิ 1,258 ล้านบาท และขายสุทธิ 1,258 ล้านบาท YTD

ระยะกลาง : SET Index อยู่ในช่วงสร้างฐานใหม่ SET ยังคงปิดเหนือระดับ 1,380 จุดในเดือนที่ผ่านมา ทำให้หวังผลฟื้นตัวขึ้นไปแถว ๆ 1,445 จุด c แต่ถ้าในระหว่างเดือนม.ค. นี้ SET กลับมาปิดต่ำกว่า 1,380 จุดอีก เชื่อว่า SET จะถอยกลับลงไปที่หลักแถว ๆ 1,330-1,320 จุด สำหรับทิศทางในไตรมาส 1/2568 คาดว่ากรอบของ SET จะอยู่ระหว่าง 1,332-1,470 จุด สัปดาห์นี้คาดว่าแกว่งในกรอบ 1,350-1,412 จุด แนะนำ ลงซื้อ ขึ้นขาย

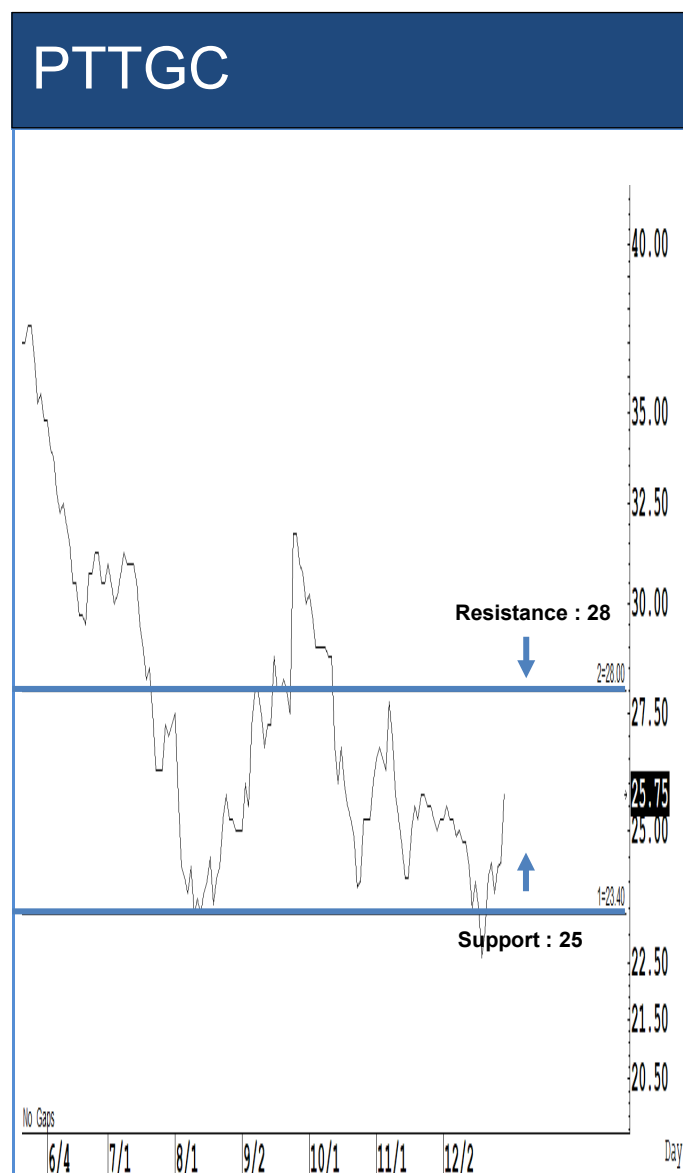
ระยะสั้น : SET Index ปิดลบ และปิดต่ำกว่า 1,380 จุด สั้น ๆ ตีกลับไม่ข้ามแถว ๆ 1,392 จุด แนะนำ ขายเพื่อหวังผลซื้อกลับเมื่ออ่อนตัว トラบใดที่ SET ยังคงปิดต่ำกว่าระดับ 1,410 จุด แนวโน้มยังเป็นขาลง ถ้าปิดต่ำกว่า 1,372 จุดอีก น่าจะถอยกลับลงไปที่หลักแถว ๆ 1,350 จุดเป็นอย่างน้อย หรือถ้าลึกกว่านั้นก็ประมาณ 1,330-1,320 จุด

Saravut Tachochavalit, Analyst  
 TEL : +66 (2) 088 9999 Ext. 9754  
 EMAIL : [Saravut.ta@rhbgroupp.com](mailto:Saravut.ta@rhbgroupp.com)

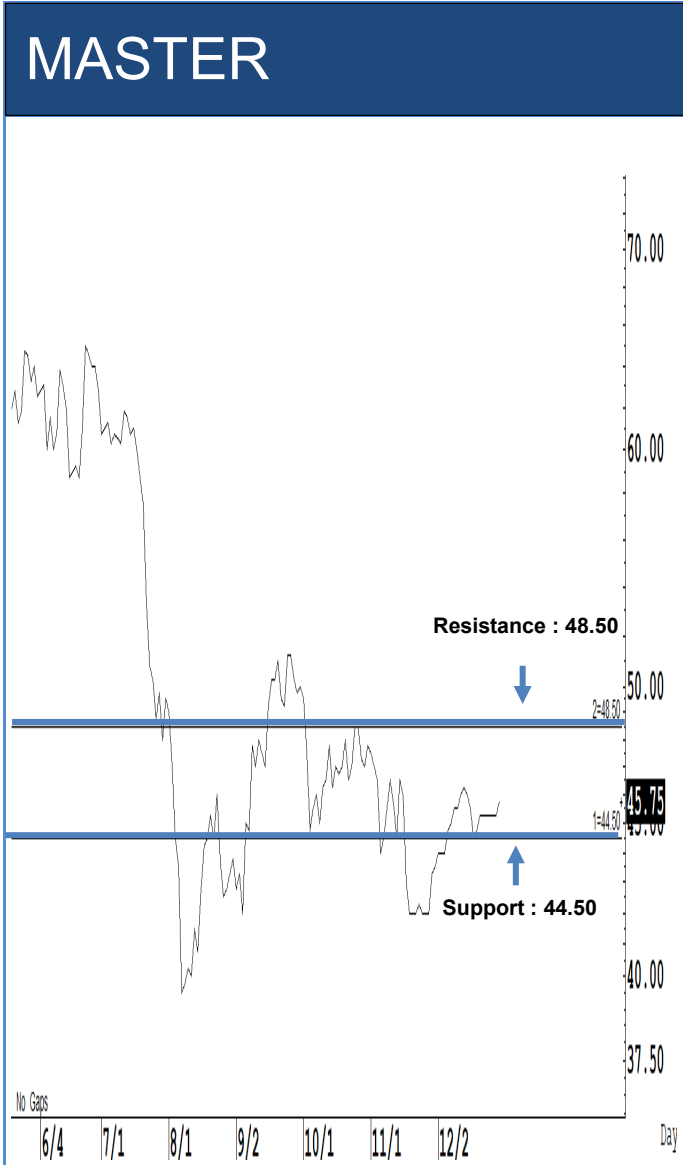
## Trading Stocks



ระยะสั้นแกว่งในกรอบ sideways ระหว่าง 25-26.50 บาท แนะนำ ลงซื้อ ขึ้นขายในกรอบดังกล่าว ส่วนจุดตัดขาดทุนจะอยู่ที่ 24.70 บาท



ระยะสั้นแกว่งในกรอบ sideways ระหว่าง 25-28 บาท แนะนำ ลงซื้อ ขึ้นขายในกรอบดังกล่าว ส่วนจุดตัดขาดทุนจะอยู่ที่ 24.70 บาท



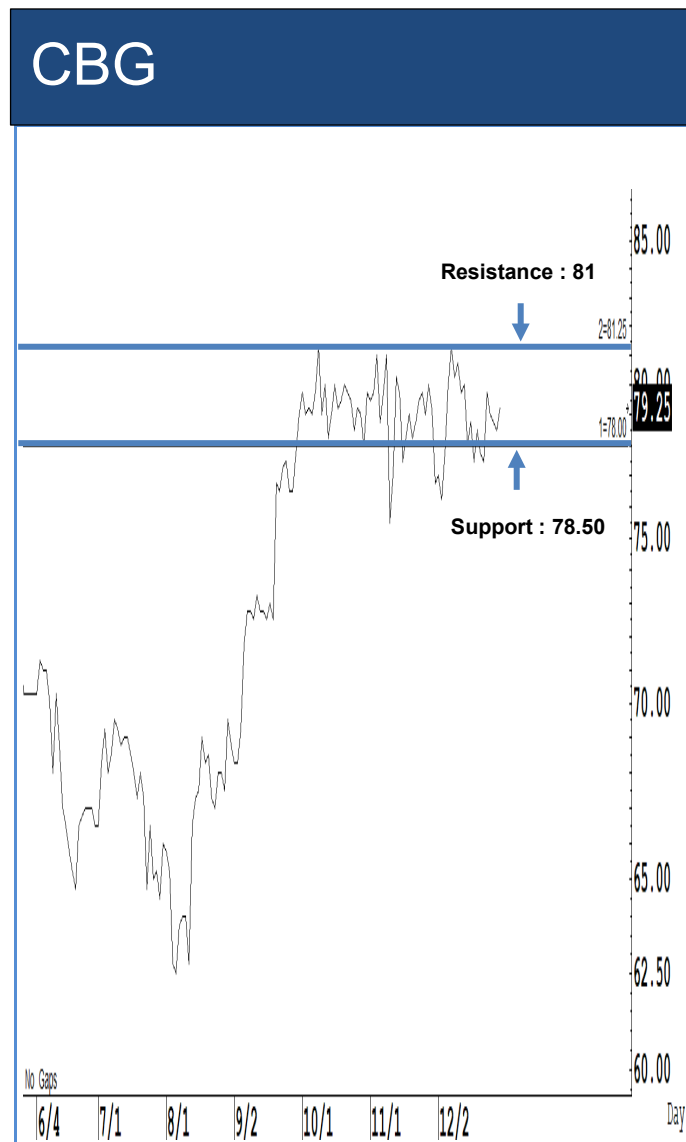
Source: RHB, Bloomberg

ระยะสั้นแกว่งในกรอบ **sideway** ระหว่าง 44.50-48.50 บาท แนะนำ ลงซื้อ ขึ้นขาย  
ในกรอบดังกล่าว ส่วนจุดตัดขาดทุนจะอยู่ที่ 44 บาท



Source: RHB, Bloomberg

ระยะสั้นแกว่งในกรอบ **sideway** ระหว่าง 22.70-23.80 บาท แนะนำ ลงซื้อ ขึ้นขาย  
ในกรอบดังกล่าว ส่วนจุดตัดขาดทุนจะอยู่ที่ 22.30 บาท



ระยะสั้นแกว่งในกรอบ **sideway** ระหว่าง 9.35-10 บาท แนะนำ ลงซื้อ ขึ้นขายในกรอบดังกล่าว ส่วนจุดตัดขาดทุนจะอยู่ที่ 9 บาท

ระยะสั้นแกว่งในกรอบ **sideway** ระหว่าง 78.50-81 บาท แนะนำ ลงซื้อ ขึ้นขายในกรอบดังกล่าว ส่วนจุดตัดขาดทุนจะอยู่ที่ 77 บาท

## Key Stock News (ที่มา : สำนักข่าวอีไฟแนนซ์ไทย)

**เปิดรายงานประชุม กนง. มองจีดีพีปีนี้โต 2.9% รับท่องเที่ยว-บริโภคเอกชน จับตาความเสี่ยงนโยบาย "ทรัมป์"**

รายงานการประชุม กนง. ประเมินจีดีพีปีนี้โต 2.9% จากปีก่อนที่ 2.7% รับท่องเที่ยว-บริโภคเอกชน-ส่งออกหนุน ซึ่งเศรษฐกิจไทยระยะข้างหน้ายังมีแนวโน้มไม่แน่นอน จากนโยบาย "ทรัมป์" สร้างความกดดันต่อการผลิต-ส่งออกสินค้าบางหมวด พร้อมเตือนหน้าดำเนินนโยบายการเงินที่เหมาะสม หวังรักษาขีดความสามารถของนโยบายเพื่อรองรับสถานการณ์ที่อาจเกิดขึ้นได้

**SCGD เปิด 6 กลยุทธ์เดินหน้ารุกตลาดอาเซียน ดันรายได้โต 2 เท่าในปี 73**

SCGD เดินหน้ารุกขยายตลาดอาเซียน เปิด 6 กลยุทธ์ ดันรายได้โต 2 เท่าภายในปี 2573 ควบคุมต้นทุน พร้อมเร่งลงทุนในโครงการที่ใช้เชื้อเพลิงทดแทน และ พลังงานหมุนเวียน ตั้งเป้าเพิ่มสัดส่วนการใช้พลังงานทั้งสองประเภทให้ถึง 46% และ 15%

**บลจ.กสิกรไทย แต่งตั้ง "วจนะ วงศ์ศุภสวัสดิ์" นั่งเก้าอี้กรรมการผู้จัดการ มีผล 1 ม.ค. 68**

บลจ.กสิกรไทย แต่งตั้ง นายวจนะ วงศ์ศุภสวัสดิ์ ดำรงตำแหน่งกรรมการผู้จัดการ ทำหน้าที่กำกับดูแลสายงานจัดการลงทุน รับผิดชอบในการกำหนดกลยุทธ์การลงทุน และ บริหารจัดการพอร์ตการลงทุนครอบคลุมทั้งหุ้น ตราสารหนี้ สินทรัพย์ทางเลือก และ การจัดสรรการลงทุน ทั้งในประเทศ และ ต่างประเทศมีผลตั้งแต่วันที่ 1 มกราคม 2568 เป็นต้นไป

**ก.ล.ต. ปรับปรุงหลักเกณฑ์ค่าธรรมเนียมการยื่นแบบแสดงรายการข้อมูลประจำปีของบริษัท**

ก.ล.ต. เดินหน้าปรับปรุงประกาศหลักเกณฑ์ค่าธรรมเนียมการยื่นแบบแสดงรายการข้อมูลประจำปีของบริษัทจดทะเบียน พร้อมได้รับลดหย่อนค่าธรรมเนียมการยื่นแบบแสดงรายการข้อมูลประจำปีในอดีต 20% ของค่าธรรมเนียมที่ต้องชำระ หวังสอดคล้องกับสถานการณ์ปัจจุบัน

**SET ดึงแรง 15 จุด รับเปิดตลาดวันแรกปี 68 เหตุลงทุนชดเชยงบขาดดุล หวังหนุนนโยบาย ทรัมป์และแรงกดดันเงินบาท LTF ที่ครบกำหนดขยายได้ในปี 68 จำนวนกว่า 7.4 หมื่นล้านบาท**

(2ม.ค.68)SET ดึงแรง 15 จุด รับเปิดตลาดวันแรกปี 68 เหตุลงทุนชดเชยงบขาดดุล หวังหนุนนโยบาย ทรัมป์และแรงกดดันเงินบาท LTF ที่ครบกำหนดขยายได้ในปี 68 จำนวนกว่า 7.4 หมื่นล้านบาท

**TCAP ตั้ง "พีระพัฒน์ เมฆสิงห์วี" ขึ้นแทนรองเอ็มดี พร้อมดัน "วิจิณี โอฬารพันธ์" คุมธนาคารประกันภัย**

กลุ่มธนาคาร ตั้งตั้ง "พีระพัฒน์ เมฆสิงห์วี" จากซีอีโอ ธนาคารประกันภัย ขึ้นเป็น รองกรรมการผู้จัดการ มีบทบาทสำคัญร่วมกับกรรมการผู้จัดการใหญ่ ในการกำหนดแนวทางและแผนงานในการดำเนินงานให้บรรลุเป้าหมายสอดคล้องตามวิสัยทัศน์และพันธกิจของบริษัท พร้อมแต่งตั้ง "วิจิณี โอฬารพันธ์" เข้ารับตำแหน่งแทน มีผลตั้งแต่วันที่ 1 มกราคม 2568 เป็นต้นไป

**RATCH เหยโรงไฟฟ้าหินกองชุดที่ 2 กำลังผลิต 700 MW เดินเครื่องเชิงพาณิชย์แล้ว - แจ้งเลิกกิจการบริษัทย่อย**

RATCH เหยโรงไฟฟ้าหินกองชุดที่ 2 กำลังผลิต 700 MW จ่ายไฟเชิงพาณิชย์แล้วตั้งแต่ 1 ม.ค.68 เป็นต้นไป พร้อมแจ้งเลิกกิจการบริษัทย่อย NRES หวังปรับโครงสร้างการลงทุนเพื่อเพิ่มความคล่องตัวในกาบริหารธุรกิจ

**ธอส.จัด 5 ลินเชื่อดอกเบี้ยต่ำต้อนรับปีใหม่ เริ่มต้น 2.7% ผ่อนปีแรกเริ่มต้น 3,000 บาท ขึ้นสู่ถึง 31 มี.ค.นี้**

ธอส. พร้อมสนับสนุนให้คนไทยมีบ้านอย่างมั่นคงและยั่งยืน จัดทำ 5 ลินเชื่อดอกเบี้ยต่ำด้วยอัตราดอกเบี้ยต่ำต้อนรับปีใหม่ เริ่มต้นเพียง 2.70% ต่อปี กู้ 1 ล้านบาท ผ่อนชำระปีแรกเริ่มต้นเพียงเดือนละ 3,000 บาท ผู้ที่สนใจสามารถยื่นขอสินเชื่อ ตั้งแต่วันนี้ถึงวันที่ 31 มีนาคม 2568 ธอส.มีมติและทำนิติกรรมภายในวันที่ 30 เมษายน 2568

**สรรพากร เชิญชวนผู้มีรายได้น้อยแบบภาษี ภงด.90/91 ประจำปี 67 ย้ายขายสินค้าออนไลน์ ครบยื่นแบบให้ถูกต้อง**

กรมสรรพากร เชิญชวนผู้มีหน้าที่เสียภาษี ยื่นแบบภาษีเงินได้บุคคลธรรมดา ภ.ง.ด. 90 และ ภ.ง.ด. 91 ประจำปีภาษี 2567 ภายในกำหนดเวลา ยื่นออนไลน์ตั้งแต่วันที่ 1 จนถึงวันที่ 8 เมษายน 2568 และหากยื่นแบบฯ กระดาษ สามารถยื่นได้ถึงวันที่ 31 มีนาคม 2568 พร้อมย้ำการขายสินค้าออนไลน์เมื่อมีรายได้ถึงเกณฑ์ ต้องยื่นแบบภาษีให้ถูกต้อง เพื่อไม่ต้องเสียค่าปรับและเงินเพิ่ม

**AIS ซึ่ปีใหม่ลูกค้าใช้งาน 5G โต 5 เท่า – TRUE พบดาต้ามือถือไอคอนสยามพุ่งกว่า 200%**

AIS เผยลูกค้าส่งต่อความสุขช่วงปีใหม่ ดันการใช้งาน 5G โตก้าวกระโดด 5 เท่า เมื่อเทียบช่วงเทศกาลปีใหม่ในปีที่ผ่านมา ด้าน TRUE แยมเคาน์เตอร์ชาวไทยสู่ปีมะเส็งสุดคึก ส่งยอดขายดาต้ามือถือไอคอนสยามพุ่งกว่า 200% รับกระแส "ลิซ่า" สร้างปรากฏการณ์ดังไทย-ต่างชาติเห็นเยียนทะลัก

**ธปท.จับตาสินเชื่อ-ตราสารหนี้เอกชนชะลอตัว -คุณภาพหนี้ดีด้อยลง หวั่นเป็นความเสี่ยงระบบการเงินไทย**

ธปท. สรุปผลติดตามเสถียรภาพระบบการเงินไทยปี 67 โดยรวมมีฐานะการเงินดี มีความมั่นคง ไม่มีปัญหาเกิดฟองสบู่ แต่ยังมีความเสี่ยงที่ต้องติดตาม ทั้งการขายสินเชื่อและการออกตราสารหนี้ภาคเอกชนที่ชะลอตัว รวมถึงความสามารถในการชำระหนี้ หวั่นทำคุณภาพหนี้เชื่อดีด้อยลง และการระดมทุนผ่านตราสารหนี้ภาคเอกชนที่อาจทำได้ยากขึ้นหรือมีต้นทุนที่สูงขึ้น

**ส.ธนาคารไทย แจงไม่พบการดูดเงินผ่านแอปฯในบัญชีนิติบุคคล ยันมีขั้นตอนรักษาความปลอดภัยขั้นสูงสุด**

สมาคมธนาคารไทย ชี้แจงกรณีข่าวแอปพลิเคชันธนาคารในส่วนบุคคลถูกแฮกและโอนเงินออก ยืนยันไม่พบพฤติกรรมและการดูดเงิน ยืนยันนโยบายแข็งทึงทุกธนาคาร มีความปลอดภัยสูง และมีกำบังกั้นภัยการดูดเงิน ชี้การโอนเงินของนิติบุคคล มีขั้นตอนรักษาความปลอดภัยขั้นสูงสุด

## ข้อมูลธุรกรรมขายชอร์ต (Short Sales)

หลักทรัพย์	---ปริมาณหุ้นที่ขายชอร์ต (หุ้น)---			---มูลค่าการขายชอร์ต (บาท)---			----ปริมาณการขายชอร์ตที่ยังไม่ได้ซื้อคืน (หุ้น) ณ วันที่ 2/1/2568---			
	Local	NVDR	ทั้งหมด	Local	NVDR	ทั้งหมด	Local	NVDR	ทั้งหมด	%
TTB	193,200	6,669,600	6,862,800	357,420	12,338,760	12,696,180	158,734,400	250,287,900	409,022,300	0.42
IRPC	395,000	1,281,300	1,676,300	490,910	1,592,600	2,083,510	59,197,400	182,623,300	241,820,700	1.18
BEM	500,000	579,700	1,079,700	3,556,515	4,115,870	7,672,385	15,103,800	185,579,796	200,683,596	1.31
AWC	306,600	3,139,200	3,445,800	1,077,640	11,007,302	12,084,942	40,289,700	155,857,820	196,147,520	0.61
BTS	3,439,800	6,241,100	9,680,900	20,759,640	38,140,865	58,900,505	18,482,500	158,463,878	176,946,378	1.1
WHA	2,874,500	143,900	3,018,400	15,666,025	784,255	16,450,280	101,906,500	58,511,900	160,418,400	1.07
BANPU	1,517,300	1,224,100	2,741,400	9,093,075	7,333,955	16,427,030	33,531,400	102,917,466	136,448,866	1.36
HMPRO	1,489,400	1,333,200	2,822,600	13,966,195	12,441,350	26,407,545	8,726,300	110,534,000	119,260,300	0.91
AOT	216,600	873,000	1,089,600	12,935,400	52,094,475	65,029,875	8,733,700	91,723,100	100,456,800	0.7
PTT	1,461,400	475,700	1,937,100	46,399,450	15,103,475	61,502,925	10,588,900	76,312,800	86,901,700	0.3
JAS	1,318,800	268,900	1,587,700	2,796,158	570,068	3,366,226	15,259,057	68,710,842	83,969,899	0.98
SPRC	59,800	24,300	84,100	391,690	159,165	550,855	11,788,300	67,342,083	79,130,383	1.83
SIRI	1,977,800	1,322,400	3,300,200	3,528,144	2,361,251	5,889,395	16,083,600	59,695,600	75,779,200	0.44
LH	3,609,400	803,300	4,412,700	18,068,700	4,051,769	22,120,469	30,167,100	44,688,498	74,855,598	0.63
BDMS	240,900	187,300	428,200	5,909,720	4,596,430	10,506,150	8,247,900	64,478,000	72,725,900	0.46
MINT	163,900	111,900	275,800	4,302,375	2,937,375	7,239,750	3,307,900	65,235,332	68,543,232	1.21
PTTGC	1,116,900	901,700	2,018,600	28,063,705	22,933,400	50,997,105	9,974,300	58,125,600	68,099,900	1.51
VGI	7,710,600	1,925,900	9,636,500	27,366,658	6,774,326	34,140,984	28,043,000	36,914,919	64,957,919	0.32
CPALL	1,079,600	517,800	1,597,400	60,460,100	28,996,800	89,456,900	2,335,300	58,737,553	61,072,853	0.68
EA	214,700	401,100	615,800	850,656	1,592,642	2,443,298	17,963,900	42,528,300	60,492,200	1.63
OR	596,600	697,300	1,293,900	7,832,530	9,087,750	16,920,280	16,149,900	41,473,200	57,623,100	0.48
KTB	844,200	88,200	932,400	17,895,090	1,869,840	19,764,930	4,680,800	46,400,537	51,081,337	0.37
CHG	432,500	57,500	490,000	1,061,000	141,450	1,202,450	20,679,900	29,551,990	50,231,890	0.46
GULF	129,100	315,600	444,700	7,384,225	18,047,850	25,432,075	4,474,100	43,671,700	48,145,800	0.41
SUPER	263,000	-	263,000	65,750	-	65,750	6,292,300	38,020,600	44,312,900	0.16
TOP	872,000	81,000	953,000	24,497,950	2,268,475	26,766,425	14,367,400	28,674,946	43,042,346	1.93
QH	123,600	23,100	146,700	212,592	39,732	252,324	8,381,100	34,446,299	42,827,399	0.4
CPF	97,100	18,600	115,700	2,230,210	429,510	2,659,720	1,401,300	36,337,400	37,738,700	0.45
CRC	93,400	9,800	103,200	3,196,700	334,825	3,531,525	3,900,300	33,337,226	37,237,526	0.62
GLOBAL	926,900	17,200	944,100	12,687,550	234,960	12,922,510	14,256,600	21,950,164	36,206,764	0.7
DELTA	546,600	3,869,000	4,415,600	78,257,950	550,258,150	628,516,100	3,539,200	31,945,300	35,484,500	0.28
PTTEP	387,600	193,500	581,100	47,703,350	24,042,650	71,746,000	580,900	34,014,400	34,595,300	0.87
BCH	758,200	4,300	762,500	11,663,820	65,850	11,729,670	17,193,000	15,670,603	32,863,603	1.32
OSP	175,500	138,500	314,000	3,630,330	2,844,390	6,474,720	9,721,800	22,041,500	31,763,300	1.06
BGRIM	327,200	69,400	396,600	6,264,740	1,325,540	7,590,280	13,206,800	18,011,100	31,217,900	1.2
BJC	49,600	67,500	117,100	1,147,540	1,560,170	2,707,710	24,764,300	6,268,800	31,033,100	0.77
THANI	72,000	53,800	125,800	111,367	83,521	194,888	414,800	29,892,795	30,307,595	0.49
IVL	1,139,700	182,200	1,321,900	28,698,295	4,500,340	33,198,635	7,476,700	20,371,200	27,847,900	0.5
MTC	171,300	29,800	201,100	8,105,825	1,415,050	9,520,875	10,282,400	14,601,400	24,883,800	1.17

Source: SETSMART

## ข้อมูลแบบรายงานการเปลี่ยนแปลงการถือหลักทรัพย์และสัญญาซื้อขายล่วงหน้าของผู้บริหาร (แบบ 59) (Change of Management Holdings)

ชื่อบริษัท	ชื่อผู้บริหาร	ความสัมพันธ์	ประเภทหลักทรัพย์	วันที่ได้มา/ จำหน่าย	จำนวน	ราคา	วิธีการได้มา/ จำหน่าย
TIDLOR	นาย ปิยะศักดิ์ อุกฤษฏ์นุกูล	ผู้รายงาน	หุ้นสามัญ	30/12/2567	100,000	16.9	ซื้อ
JDF	นาย สุรพล นิติไกรพจน์	ผู้รายงาน	หุ้นสามัญ	30/12/2567	9,100	2.02	ซื้อ
CMC	นาย วิเชียร แพทยานันท์	ผู้รายงาน	หุ้นสามัญ	30/12/2567	5,300	1	ซื้อ
SAFE	นางสาว ชนิตา พิธโนทัย	ผู้รายงาน	หุ้นสามัญ	30/12/2567	17,300	12.8	ขาย
TGE	นาย ธนัท รัตนพิทักษ์	ผู้รายงาน	หุ้นสามัญ	30/12/2567	2,000	2.3	ซื้อ
TPIPL	นาง อรพิน เลี้ยวไพรัตน์	ผู้รายงาน	หุ้นสามัญ	30/12/2567	400,000	1.07	ซื้อ
TVO	นาย สุชัย วิเศษสีลา	ผู้รายงาน	หุ้นสามัญ	27/12/2567	25,000	22.9	ซื้อ
BGT	นาย นพดล ธรรมวัฒน์	ผู้รายงาน	หุ้นสามัญ	30/12/2567	1,200	0.5	ซื้อ
PPM	นาง นันธิรา ฤทธิมนตรี	ผู้รายงาน	หุ้นสามัญ	30/12/2567	2,000	1.86	ขาย
PRINC	นาย พวัสส์ ธนวุฒิศิริวัชร	ผู้รายงาน	หุ้นสามัญ	30/12/2567	56,500	2.93	ซื้อ
PRINC	นาย พวัสส์ ธนวุฒิศิริวัชร	ผู้รายงาน	หุ้นสามัญ	02/01/2568	43,700	2.94	ซื้อ
PHG	นาง ดวงใจ ตระกูลช่าง	ผู้รายงาน	หุ้นสามัญ	30/12/2567	50,000	15.4	ซื้อ
PHG	นาง ดวงใจ ตระกูลช่าง	ผู้รายงาน	หุ้นสามัญ	30/12/2567	100,000	15.5	ซื้อ
LPH	นาย อังกูร ฉันทนาวานิช	ผู้รายงาน	หุ้นสามัญ	18/12/2567	9,700	4.38	ซื้อ
LPH	นาย อังกูร ฉันทนาวานิช	ผู้รายงาน	หุ้นสามัญ	19/12/2567	5,000	4.35	ซื้อ
LPH	นาย อังกูร ฉันทนาวานิช	ผู้รายงาน	หุ้นสามัญ	20/12/2567	10,000	4.33	ซื้อ
LPH	นาย อังกูร ฉันทนาวานิช	ผู้รายงาน	หุ้นสามัญ	26/12/2567	10,200	4.38	ซื้อ
RT	นาย บุญเทพ นาเนกรังสรรค์	ผู้รายงาน	หุ้นสามัญ	25/12/2567	5,000	0.39	ซื้อ
SABUY	นาย อธิชัย พูลวรลักษณ์	ผู้รายงาน	หุ้นสามัญ	26/12/2567	494,900	0.55	ซื้อ
SABUY	นาย อธิชัย พูลวรลักษณ์	ผู้รายงาน	หุ้นสามัญ	27/12/2567	106,000	0.55	ซื้อ
SO	นาย ไกร วิมลเจลา	ผู้รายงาน	หุ้นสามัญ	27/12/2567	128,900	4.44	ซื้อ
SPC	นางสาว ศิริลักษณ์ ธนสารศิลป์	ผู้รายงาน	หุ้นสามัญ	25/12/2567	80,000	52.5	ซื้อ
SPC	นาย บุญชัย โชควัฒนา	ผู้รายงาน	หุ้นสามัญ	26/12/2567	80,000	52.5	ซื้อ
AQUA	นาย ฉาย บุนนาค	ผู้รายงาน	หุ้นสามัญ	27/12/2567	100,000	0.33	ซื้อ
AKR	นาย สุรศักดิ์ วิชาภาการ	ผู้รายงาน	หุ้นสามัญ	30/12/2567	264,400	1	ขาย
SCL	นาย สกล ตั้งก่อสกุล	ผู้รายงาน	หุ้นสามัญ	30/12/2567	100,000	1.32	ซื้อ

Source: [www.sec.or.th](http://www.sec.or.th)

หมายเหตุ : \* กรณีที่บริษัทมีผู้บริหารเป็นคู่สมรสกัน ถ้ามีการซื้อขายหลักทรัพย์ คู่สมรสทั้ง 2 คน จะมีหน้าที่ต้องรายงาน ซึ่งจะทำให้เกิดการแสดงผลการซ้ำซ้อนกัน เช่น นาย A และนาง B เป็นคู่สมรสกันและเป็นผู้บริหารของ บมจ. AB ทั้งคู่ ถ้านาย A ซื้อหุ้น AB 1 รายการ การแสดงผลข้อมูลจะเป็น 2 รายการดังนี้ รายการที่ 1 นาย A ผู้จัดทำ ซื้อหุ้น รายการที่ 2 นาง B คู่สมรส ซื้อหุ้น จึงขอให้ข้อมูลด้วยความระมัดระวัง



**แบบรายงานการได้มาหรือจำหน่ายหลักทรัพย์ของกิจการ (แบบ 246-2)**  
(Corporate Share Trade)

หลักทรัพย์	ชื่อผู้ได้มา/จำหน่าย	วิธีการ	ประเภทหลักทรัพย์	% ก่อน ได้มา/ จำหน่าย	% ได้มา/ จำหน่าย	% หลัง ได้มา/ จำหน่าย	วันที่ได้มา/ จำหน่าย	% ก่อน ได้มา/ จำหน่าย (กลุ่ม)	% ได้มา/ จำหน่าย (กลุ่ม)	% หลัง ได้มา/ จำหน่าย (กลุ่ม)
BCP	CAPITAL ASIA INVESTMENTS PTE LTD	ได้มา	หุ้น	5.9394	4.0605	10	30/12/2567	5.9394	4.0605	10
SCM	นาย นพทฤษฎี นิธิเลิศวิจิตร	จำหน่าย	หุ้น	23.2042	8.8357	14.3685	27/12/2567	23.2042	8.8357	14.3685
SCM	นาย สิทธิวีร์ เกียรติชวนันต์	จำหน่าย	หุ้น	28.7815	22.9249	5.8565	27/12/2567	28.7815	22.9249	5.8565
TR	บริษัท รามา เทรคดิ่ง จำกัด	ได้มา	หุ้น	2.0194	4.8306	6.85	27/12/2567	2.0194	4.8306	6.85
SCM	นาย สิทธิวีร์ เกียรติชวนันต์	จำหน่าย	หุ้น	35.2488	6.4673	28.7815	26/12/2567	35.2488	6.4673	28.7815

Source: www.sec.or.th

- หุ้น** หมายถึง หุ้นสามัญหรือหุ้นบริวารสิทธิหรือใบแสดงสิทธิในผลประโยชน์ที่เกิดจากหลักทรัพย์อ้างอิงไทย (DR) หลักทรัพย์แปลงสภาพ หมายถึง ใบสำคัญแสดงสิทธิที่จะซื้อหุ้นสามัญ หุ้นกู้แปลงสภาพ หรือหลักทรัพย์อื่นที่อาจแปลงสภาพได้
  - กรณีที่มีการรายงานเป็นกลุ่ม ชื่อผู้ได้มา/จำหน่ายจะแสดงชื่อของบุคคลในกลุ่มที่มีการเปลี่ยนแปลง ส่วน % การได้มา/จำหน่าย และ % หลังการได้มา/จำหน่ายจะแสดงตัวเลขของทั้งกลุ่ม และบุคคลตามมาตรา 258 (นิยามตามบุคคลตามมาตรา 258)
  - ข้อมูลเบื้องต้น** หมายถึง ข้อมูลยังไม่ครบถ้วน และ/หรือ อยู่ระหว่างการสอบถาม
- ฉบับแก้ไข หมายถึง ผู้รายงานยื่นเอกสารชุดใหม่ เพื่อแก้ไขชุดเดิม
- Chain Principle หมายถึง การได้มาหุ้นโดยทางอ้อมและเป็นการได้มาในจำนวนที่ทำให้ผู้ได้มาต้องทำคำเสนอซื้อหลักทรัพย์ทั้งหมดของกิจการ

**กำหนดการประชุมคณะกรรมการนโยบายการเงิน (กนง.) ประจำปี 2567**

ครั้งที่	วันแถลงผลการประชุม กนง.
1	พุธที่ 7 ก.พ.2567 (คงอัตราดอกเบี้ย <b>2.50%</b> ต่อปี) มติ 5:2 เสียง
2	พุธที่ 10 เม.ย.2567 (คงอัตราดอกเบี้ย <b>2.50%</b> ต่อปี) มติ 5:2 เสียง
3	พุธที่ 12 มิ.ย.2567 (คงอัตราดอกเบี้ย <b>2.50%</b> ต่อปี) มติ 6:1 เสียง
4	พุธที่ 21 ส.ค.2567 (คงอัตราดอกเบี้ย <b>2.50%</b> ต่อปี) มติ 6:1 เสียง
5	พุธที่ 16 ต.ค.2567 (ลดอัตราดอกเบี้ย 0.25 ต่อปี จาก 2.50% เป็น <b>2.25%</b> ) มติ 5:2 เสียง
6	พุธที่ 18 ธ.ค.2567 (คงอัตราดอกเบี้ย <b>2.25%</b> ต่อปี) มติ 7:0 เสียง

ที่มา : ธนาคารแห่งประเทศไทย

## Foreign Portfolio Investment

(Unit: US\$ Mn)

Country	Date	Daily	WTD	MTD	QTD	YTD	12M	YoY
Thailand	02/01/2025	(36.5)	(47.1)	(36.5)	(36.5)	(36.5)	(4,198.5)	1,362.3
Japan	20/12/2024		(6,542.1)	(7,151.1)	7,624.6	1,623.5	1,623.5	(27,468.5)
Indonesia	02/01/2025	(15.1)	19.5	(15.1)	(15.1)	(15.1)	1,044.2	1,194.5
S. Korea	02/01/2025	(250.6)	(170.2)	(250.6)	(250.6)	(250.6)	1,978.2	(7,765.2)
Vietnam	02/01/2025	(3.7)	(1.4)	(3.7)	(3.7)	(3.7)	(3,171.5)	(2,305.7)
Sri Lanka	02/01/2025	0.3	0.6	0.3	0.3	0.3	(32.0)	(43.7)
Malaysia	31/12/2024	22.3	22.9	(636.8)	(1,748.0)	(941.9)	(936.8)	(424.8)
Philippines	02/01/2025	3.8	3.8	3.8	3.8	3.8	(421.7)	440.9
India	01/01/2025	(69.7)	(881.7)	(69.7)	(69.7)	(69.7)	(977.5)	(22,684.0)
Taiwan	02/01/2025	(966.6)	(1,780.2)	(966.6)	(966.6)	(966.6)	(20,568.3)	(27,671.4)

Source: Bloomberg

## ข้อมูลต่างชาติซื้อขาย NVDR

(ณ วันที่ 2 ม.ค.68)

## 5 อันดับจากจำนวนหุ้นที่ซื้อสุทธิ (Net Buy)

ชื่อหลักทรัพย์	ซื้อ (ล้านบาท)	ขาย (ล้านบาท)	รวม (ล้านบาท)	สุทธิ (ล้านบาท)	มูลค่าการซื้อ ขายทั้งหมด (ล้านบาท)	สัดส่วนการซื้อขาย ผ่าน NVDR (%)
PTTGC	383.29	105.43	488.71	277.86	806.42	30.3
CPALL	410.85	145.21	556.06	265.64	1,334.74	20.83
PTTEP	585.08	388.42	973.5	196.67	1,599.75	30.43
GULF	545.24	354.67	899.91	190.56	1,793.33	25.09
KTB	196.6	79.64	276.24	116.96	511.98	26.98

## 5 อันดับจากจำนวนหุ้นที่ขายสุทธิ (Net Sell)

ชื่อหลักทรัพย์	ซื้อ (ล้านบาท)	ขาย (ล้านบาท)	รวม (ล้านบาท)	สุทธิ (ล้านบาท)	มูลค่าการซื้อ ขายทั้งหมด (ล้านบาท)	สัดส่วนการซื้อขาย ผ่าน NVDR (%)
DELTA	1,288.66	2,651.75	3,940.42	-1,363.09	6,240.38	31.57
TRUE	173.49	355.39	528.89	-181.9	897.07	29.48
BH	78.95	185.4	264.35	-106.44	631.09	20.94
PTT	102.24	203.43	305.67	-101.19	503.62	30.35
AAV	6.34	103.38	109.72	-97.04	180.83	30.34

Source: www.settrade.com

## Economic Calendars – Thailand

Date Time	Event	Period	Survey	Actual	Prior	Revised
12/24/2024 10:30	Car Sales	Nov	--	--	37691	--
12/25/2024 13:30	Customs Exports YoY	Nov	9.00%	--	14.60%	--
12/25/2024 13:30	Customs Imports YoY	Nov	1.30%	--	15.90%	--
12/25/2024 13:30	Customs Trade Balance	Nov	-\$780m	--	-\$794m	--
12/27/2024 11:00	Mfg Production Index ISIC NSA YoY	Nov	-0.30%	--	-0.91%	--
12/27/2024 11:00	Capacity Utilization ISIC	Nov	--	--	57.75	--
12/27/2024 14:00	BoP Current Account Balance	Nov	\$940m	--	\$700m	--
12/27/2024 14:30	Gross International Reserves	Dec-20	--	--	\$237.9b	--
12/27/2024 14:30	Forward Contracts	Dec-20	--	--	\$26.7b	--
12/27/2024 14:30	Exports YoY	Nov	--	--	14.20%	--
12/27/2024 14:30	Exports	Nov	--	--	\$26894m	--
12/27/2024 14:30	Imports YoY	Nov	--	--	17.10%	--
12/27/2024 14:30	Imports	Nov	--	--	\$25447m	--
12/27/2024 14:30	Trade Balance	Nov	--	--	\$1446m	--
12/27/2024 14:30	BoP Overall Balance	Nov	--	--	-\$259m	--
01/02/2025 07:30	S&P Global Thailand PMI Mfg	Dec	--	--	50.2	--
01/02/2025 14:30	Business Sentiment Index	Dec	--	--	49.3	--
01/03/2025 14:30	Gross International Reserves	Dec-27	--	--	--	--
01/03/2025 14:30	Forward Contracts	Dec-27	--	--	--	--
01/06/2025 10:30	CPI YoY	Dec	1.55%	--	0.95%	--
01/06/2025 10:30	CPI NSA MoM	Dec	--	--	-0.13%	--
01/06/2025 10:30	CPI Core YoY	Dec	0.80%	--	0.80%	--
01/07/2025 01/13	Consumer Confidence Economic	Dec	--	--	50.4	--
01/07/2025 01/13	Consumer Confidence	Dec	--	--	56.9	--
01/10/2025 14:30	Gross International Reserves	Jan-03	--	--	--	--
01/10/2025 14:30	Forward Contracts	Jan-03	--	--	--	--
01/17/2025 14:30	Gross International Reserves	Jan-10	--	--	--	--
01/17/2025 14:30	Forward Contracts	Jan-10	--	--	--	--
01/18/2025 01/24	Car Sales	Dec	--	--	--	--
01/24/2025 14:30	Gross International Reserves	Jan-17	--	--	--	--
01/24/2025 14:30	Forward Contracts	Jan-17	--	--	--	--
01/26/2025 01/30	Capacity Utilization ISIC	Dec	--	--	--	--
01/26/2025 01/30	Mfg Production Index ISIC NSA YoY	Dec	--	--	--	--
01/27/2025 01/31	Customs Exports YoY	Dec	--	--	--	--
01/27/2025 01/31	Customs Imports YoY	Dec	--	--	--	--
01/27/2025 01/31	Customs Trade Balance	Dec	--	--	--	--
01/31/2025 14:30	Exports YoY	Dec	--	--	--	--
01/31/2025 14:30	Trade Balance	Dec	--	--	--	--

Source: Bloomberg